

حقائق وأرقام

للعام الجامعي

2013/2012

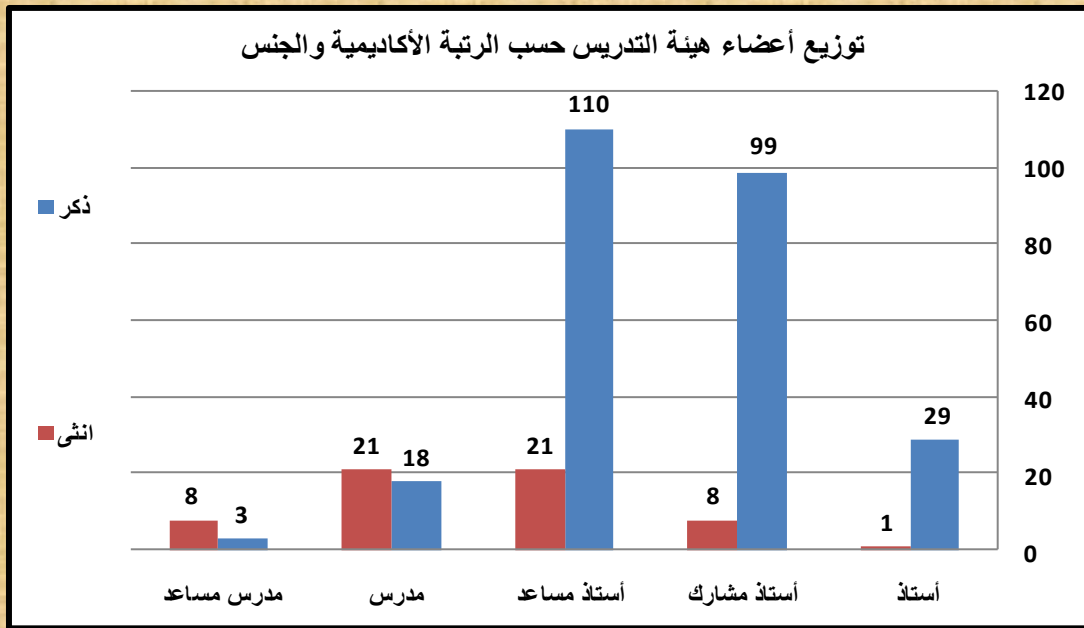
إعداد

دائرة ضمان الجودة والتخطيط

2013

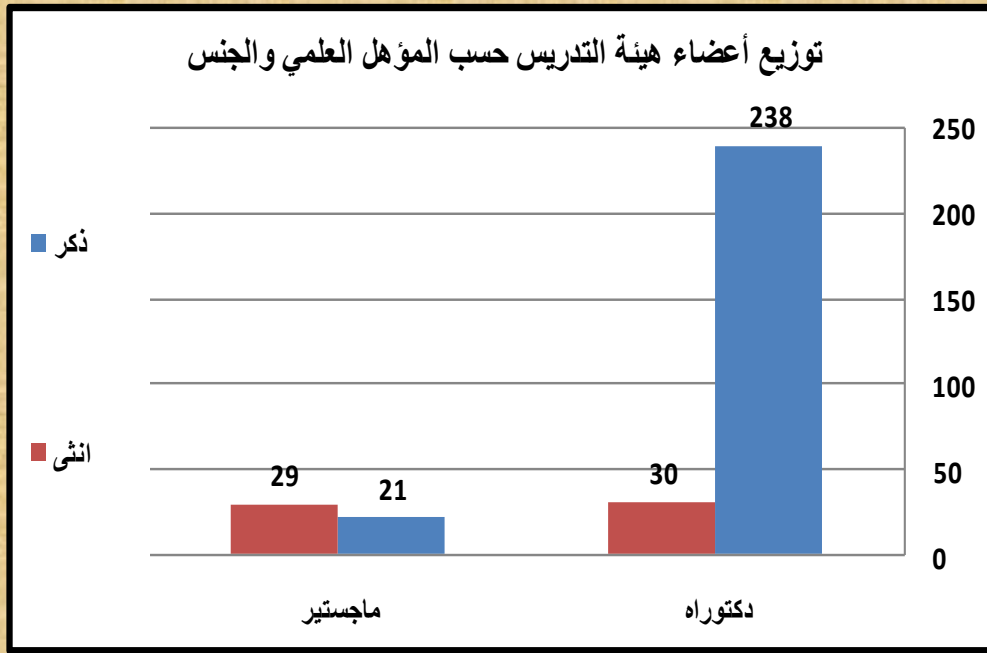
توزيع أعضاء هيئة التدريس حسب الرتبة الأكاديمية والجنس

المجموع	الجنس		الدرجة
	أنثى	ذكر	
30	1	29	أستاذ
107	8	99	أستاذ مشارك
131	21	110	أستاذ مساعد
39	21	18	مدرس
11	8	3	مدرس مساعد
318	59	259	المجموع



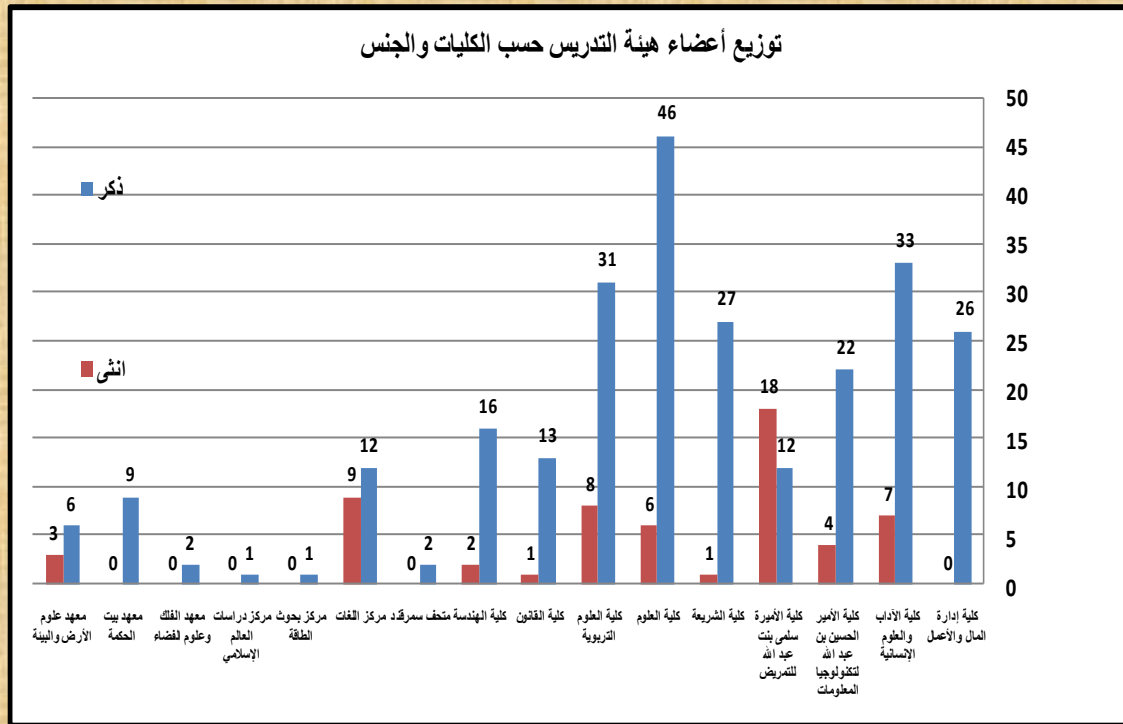
توزيع أعضاء هيئة التدريس حسب المؤهل العلمي والجنس

المجموع	الجنس		المؤهل العلمي
	أنثى	ذكر	
268	30	238	دكتوراه
50	29	21	ماجستير
318	59	259	المجموع



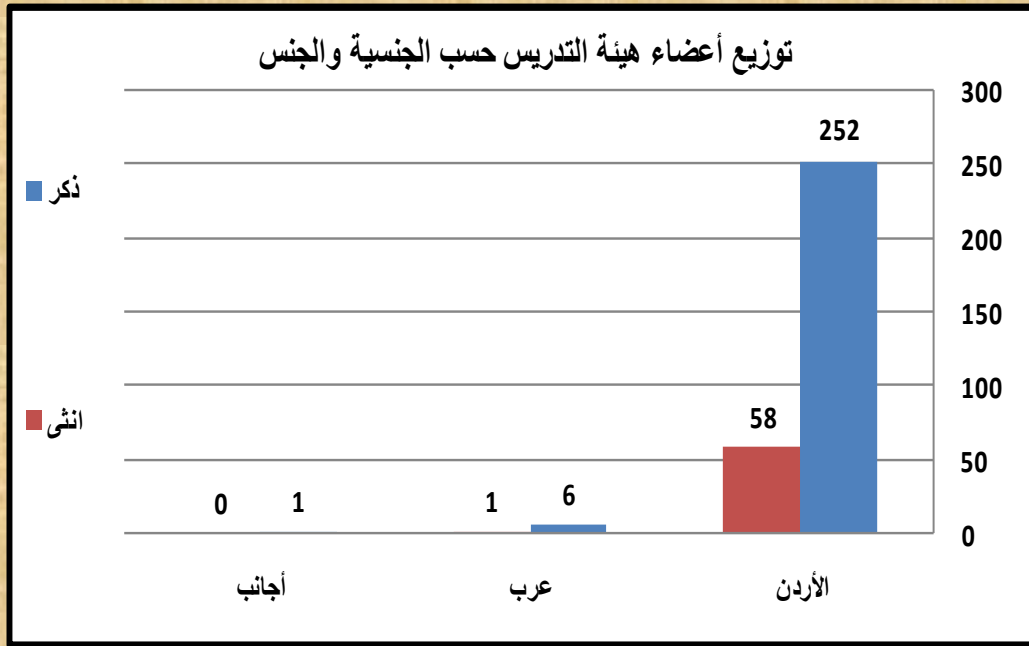
توزيع أعضاء هيئة التدريس حسب الكليات والجنس

المجموع	الجنس		الكلية
	أنثى	ذكر	
26	0	26	كلية إدارة المال والأعمال
40	7	33	كلية الآداب والعلوم الإنسانية
26	4	22	كلية الأمير الحسين بن عبد الله لتكنولوجيا المعلومات
30	18	12	كلية الأميرة سلمى بنت عبد الله للتمريض
28	1	27	كلية الشريعة
52	6	46	كلية العلوم
39	8	31	كلية العلوم التربوية
14	1	13	كلية القانون
18	2	16	كلية الهندسة
2	0	2	متحف سمرقند
21	9	12	مركز اللغات
1	0	1	مركز بحوث الطاقة
1	0	1	مركز دراسات العالم الإسلامي
2	0	2	معهد الفلك وعلوم الفضاء
9	0	9	معهد بيت الحكمة
9	3	6	معهد علوم الأرض والبيئة
318	59	259	المجموع



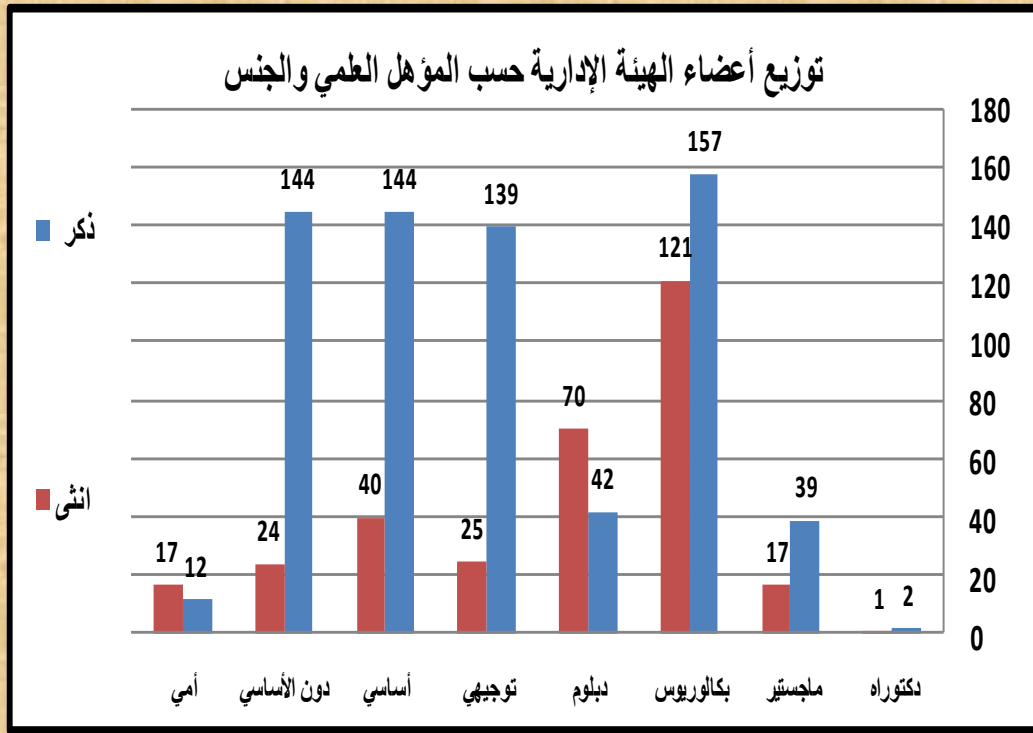
توزيع أعضاء هيئة التدريس حسب الجنسية والجنس

المجموع	الجنس		الجنسية
	أنثى	ذكر	
311	58	252	الأردن
7	1	6	عرب
1	0	1	أجانب
318	59	259	المجموع



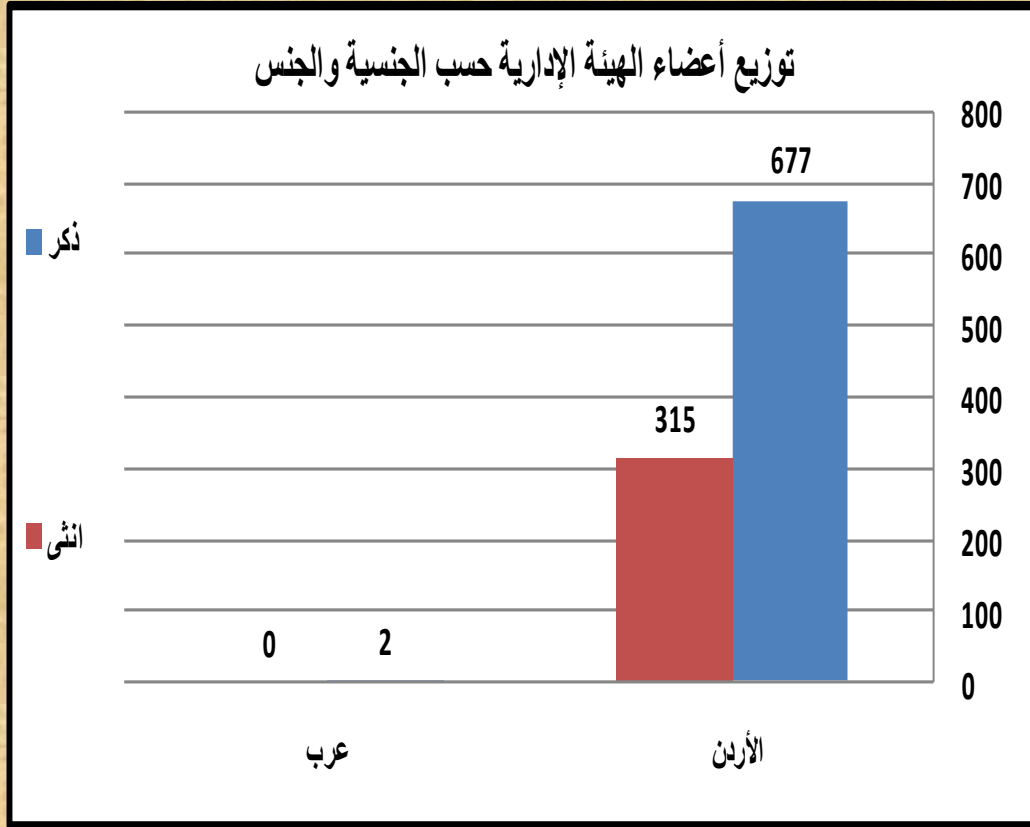
توزيع أعضاء الهيئة الإدارية حسب المؤهل العلمي والجنس

المجموع	الجنس		المؤهل العلمي
	أنثى	ذكر	
3	1	2	دكتوراه
56	17	39	ماجستير
278	121	157	بكالوريوس
112	70	42	دبلوم
164	25	139	توجيهي
184	40	144	أساسي
168	24	144	دون الأساسي
29	17	12	أمي
994	315	679	المجموع



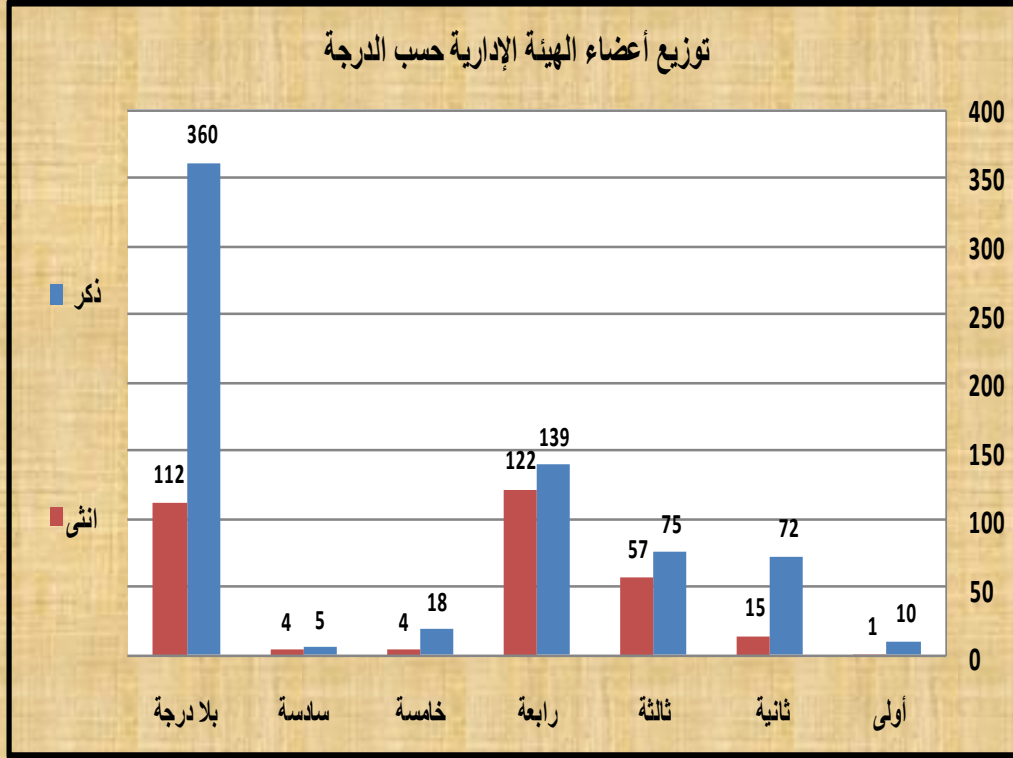
توزيع أعضاء الهيئة الإدارية حسب الجنسية والجنس

المجموع	الجنس		الجنسية
	أنثى	ذكر	
992	315	677	الأردن
2	0	2	عرب
994	315	679	المجموع



توزيع أعضاء الهيئة الإدارية حسب الدرجة والجنس

المجموع	الجنس		الدرجة
	أنثى	ذكر	
11	1	10	أولى
87	15	72	ثانية
132	57	75	ثالثة
261	122	139	رابعة
22	4	18	خامسة
9	4	5	سادسة
472	112	360	بلا درجة
994	315	679	المجموع



توزيع أعضاء الهيئة الإدارية حسب الجهة والجنس

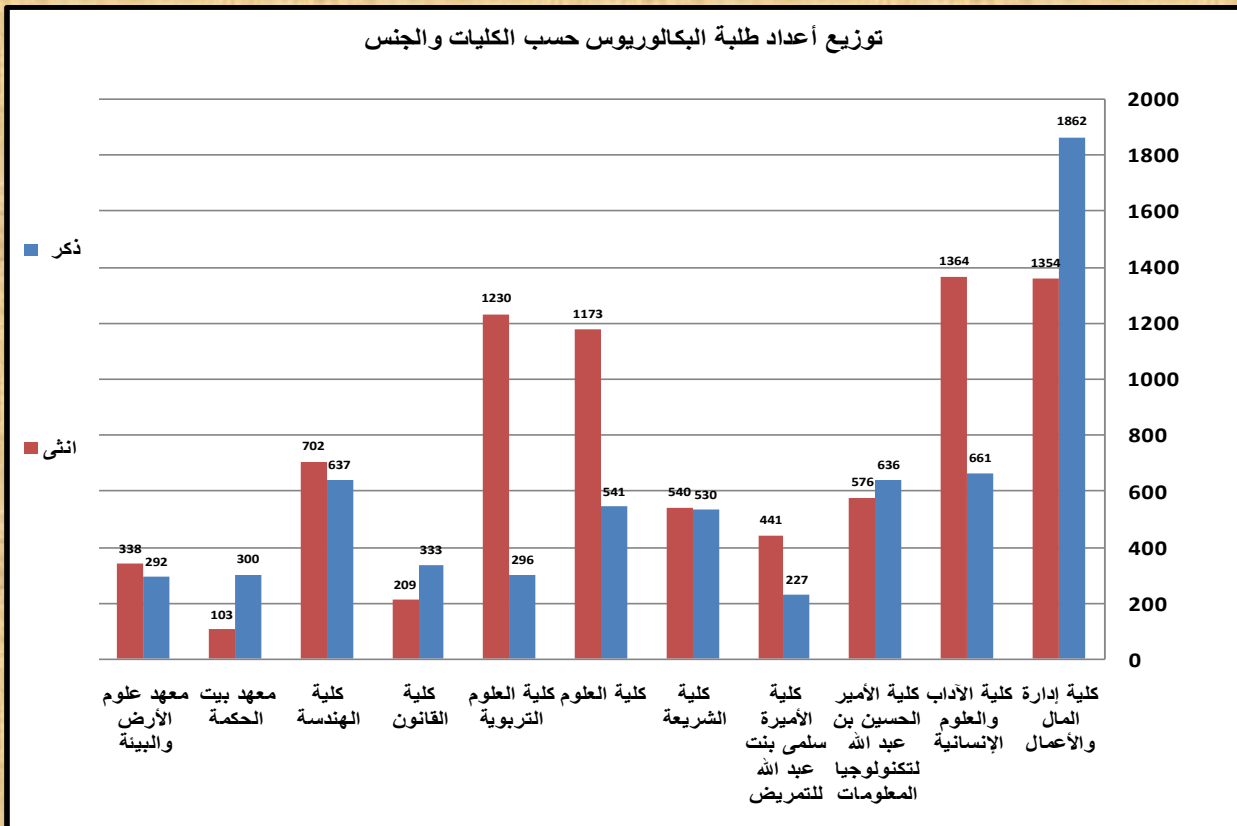
المجموع	الجنس		الجهة
	أنثى	ذكر	
1	0	1	رئاسة الجامعة
56	9	47	دائرة الأمن الجامعي والسلامة العامة
171	73	98	دائرة الخدمات العامة
7	2	5	دائرة الرقابة الداخلية
65	2	63	دائرة الزراعة والمياه والري
17	9	8	دائرة الشؤون الإدارية
4	2	2	دائرة الشؤون القانونية
84	1	83	دائرة الهندسة والصيانة
7	2	5	دائرة العطاءات
16	4	12	دائرة العلاقات العامة والإعلام
22	8	14	دائرة القبول والتسجيل
38	2	36	دائرة اللوازم والمشتريات
48	11	37	دائرة المالية
6	2	4	دائرة أمانة سر المجالس
11	3	8	دائرة شؤون العاملين
2	0	2	دائرة صندوق الاستثمار
10	4	6	دائرة ضمان الجودة والتخطيط
28	0	28	دائرة الإنتاج والتصنيع والتدريب
3	1	2	دائرة مكتب الرئيس
7	2	5	عمادة البحث العلمي
4	1	3	عمادة الدراسات العليا
70	28	42	عمادة شؤون الطلبة
12	7	5	كلية إدارة المال والأعمال
12	7	5	كلية الآداب والعلوم الإنسانية
20	11	9	كلية الأمير الحسين بن عبد الله لتكنولوجيا المعلومات
26	17	9	كلية الأميرة سلمى بنت عبد الله للتمريض
10	4	6	كلية الشريعة
38	22	16	كلية العلوم
7	5	2	كلية العلوم التربوية
3	2	1	كلية القانون
19	9	10	كلية الهندسة
4	1	3	متحف سمرقند
3	3	0	مركز إحياء التراث الإسلامي

9	3	6	مركز الاستشارات والخدمات الفنية
2	1	1	مركز التميز والإبداع
4	2	2	المركز الثقافي الإسلامي
54	19	35	مركز الحاسوب
11	2	9	مركز اللغات
2	2	0	مركز بحوث الطاقة
11	5	6	مركز بحوث المياه والبيئة والمناطق الجافة
4	2	2	مركز تطوير أداء أعضاء هيئة التدريس
3	2	1	مركز دراسات العالم الإسلامي
3	1	2	المعهد العالي للدراسات الإسلامية
1	1	0	معهد الفلك وعلوم الفضاء
3	1	2	معهد بيت الحكمة
9	4	5	معهد علوم الأرض والبيئة
44	15	29	المكتبة الهاشمية
3	1	2	وحدة الدراسات العمانية
994	315	679	المجموع

توزيع أعداد طلبة البكالوريوس حسب الكليات والجنس

المجموع	الجنس		الكلية
	أنثى	ذكر	
3216	1354	1862	كلية إدارة المال والأعمال
2025	1364	661	كلية الآداب والعلوم الإنسانية
1212	576	636	كلية الأمير الحسين بن عبد الله لتكنولوجيا المعلومات
668	441	227	كلية الأميرة سلمى بنت عبد الله للتمريض
1070	540	530	كلية الشريعة
1714	1173	541	كلية العلوم
1526	1230	296	كلية العلوم التربوية
542	209	333	كلية القانون
1339	702	637	كلية الهندسة
403	103	300	معهد بيت الحكمة
630	338	292	معهد علوم الأرض والبيئة
14345	8030	6315	المجموع

توزيع أعداد طلبة البكالوريوس حسب الكليات والجنس



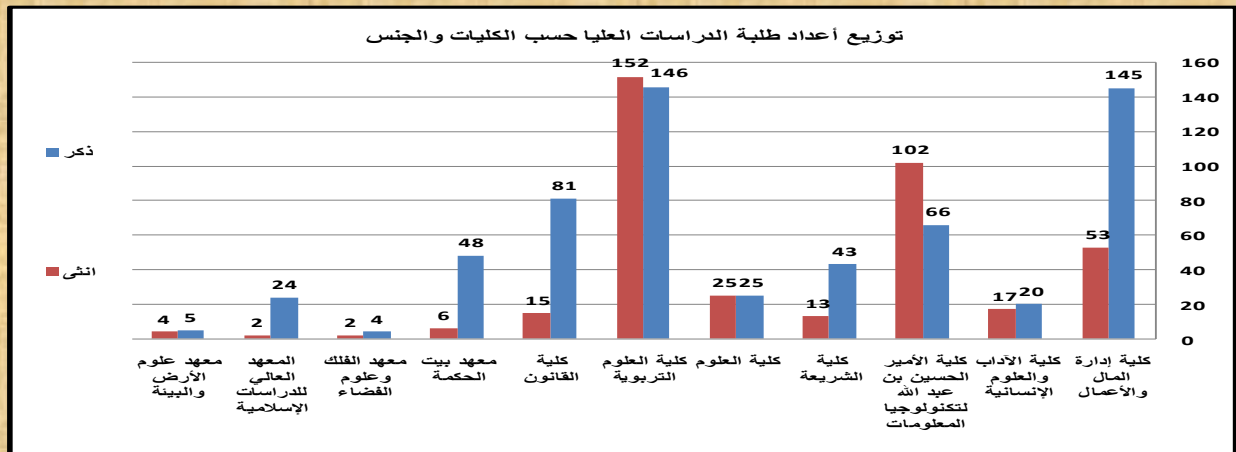
توزيع أعداد طلبة الدراسات العليا حسب الكليات والجنس

دبلوم:

المجموع	الجنس		الكلية
	أنثى	ذكر	
125	86	39	كلية العلوم التربوية
125	86	39	المجموع

ماجستير :

المجموع	الجنس		الكلية
	أنثى	ذكر	
198	53	145	كلية إدارة المال والأعمال
37	17	20	كلية الآداب والعلوم الإنسانية
168	102	66	كلية الأمير الحسين بن عبد الله لتكنولوجيا المعلومات
56	13	43	كلية الشريعة
50	25	25	كلية العلوم
173	66	107	كلية العلوم التربوية
96	15	81	كلية القانون
54	6	48	معهد بيت الحكمة
6	2	4	معهد الفلك وعلوم الفضاء
26	2	24	المعهد العالي للدراسات الإسلامية
9	4	5	معهد علوم الأرض والبيئة
873	305	568	المجموع

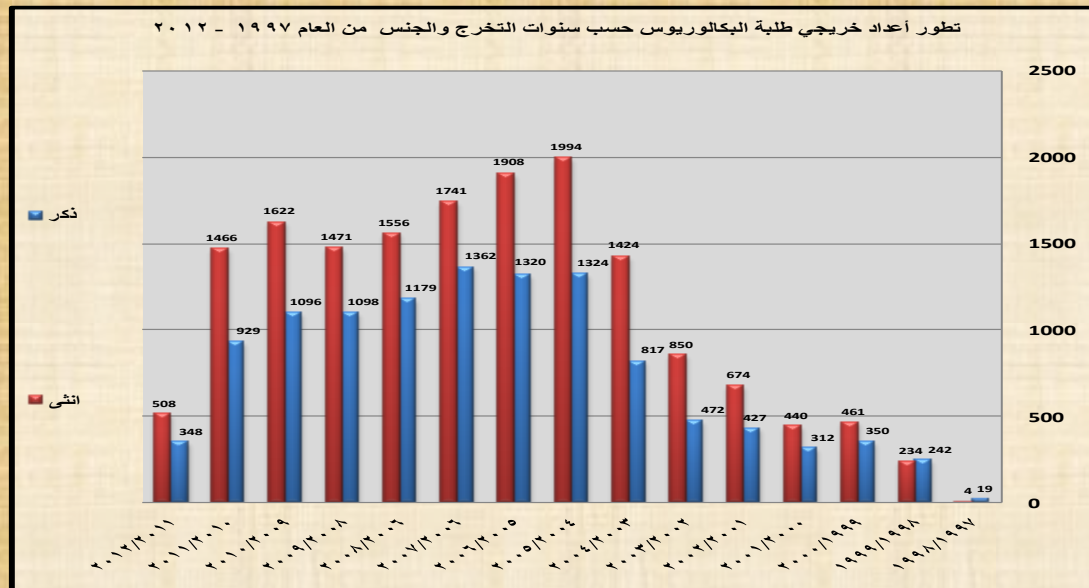


توزيع أعداد الطلبة الوافدين حسب الجنسية والجنس

المجموع	الجنس		الجنسية
	أنثى	ذكر	
3	0	3	الإمارات العربية
6	1	5	البحرين
4	2	2	الجزائر
6	0	6	السعودية
37	14	23	سوريا
108	11	97	العراق
21	1	20	عمان
144	103	41	فلسطين
154	6	148	الكويت
2	0	2	لبنان
29	16	13	ليبيا
24	17	7	مصر
2	0	2	المغرب
17	3	14	اليمن
1	0	1	جزر القمر
14	1	13	اندونيسيا
2	2	0	باكستان
1	0	1	تركيا
480	230	250	ماليزيا
29	10	19	تايلاند
1	0	1	تايوان
140	42	98	الصين
6	0	6	السنغال
3	2	1	نيجيريا
1	0	1	البوسنة و الهرسك
1	0	1	بلغاريا
2	0	2	يوغسلافيا
3	1	2	بدون جنسية
2	0	2	تركمستان
2	0	2	كمبوديا
1245	462	783	المجموع

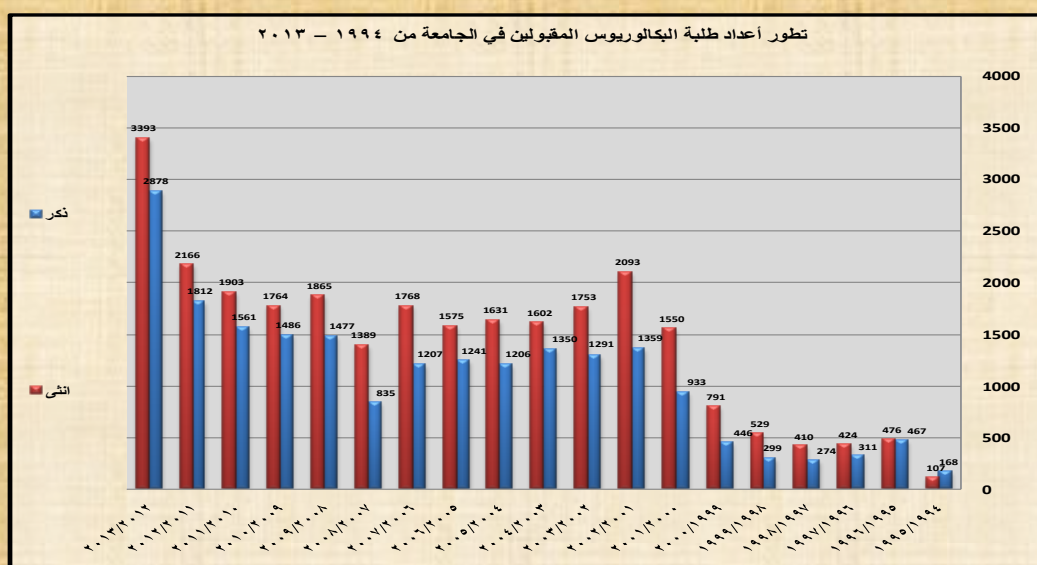
تطور أعداد خريجي كلية البكالوريوس حسب سنوات التخرج والجنس
من العام 1997 - 2012

المجموع	الجنس		السنة
	أنثى	ذكر	
23	4	19	1998/1997
476	234	242	1999/1998
811	461	350	2000/1999
752	440	312	2001/2000
1101	674	427	2002/2001
1322	850	472	2003/2002
2241	1424	817	2004/2003
3318	1994	1324	2005/2004
3228	1908	1320	2006/2005
3103	1741	1362	2007/2006
2735	1556	1179	2008/2007
2569	1471	1098	2009/2008
2718	1622	1096	2010/2009
2395	1466	929	2011/2010
2385	1488	897	2012/2011
29177	17333	11844	المجموع



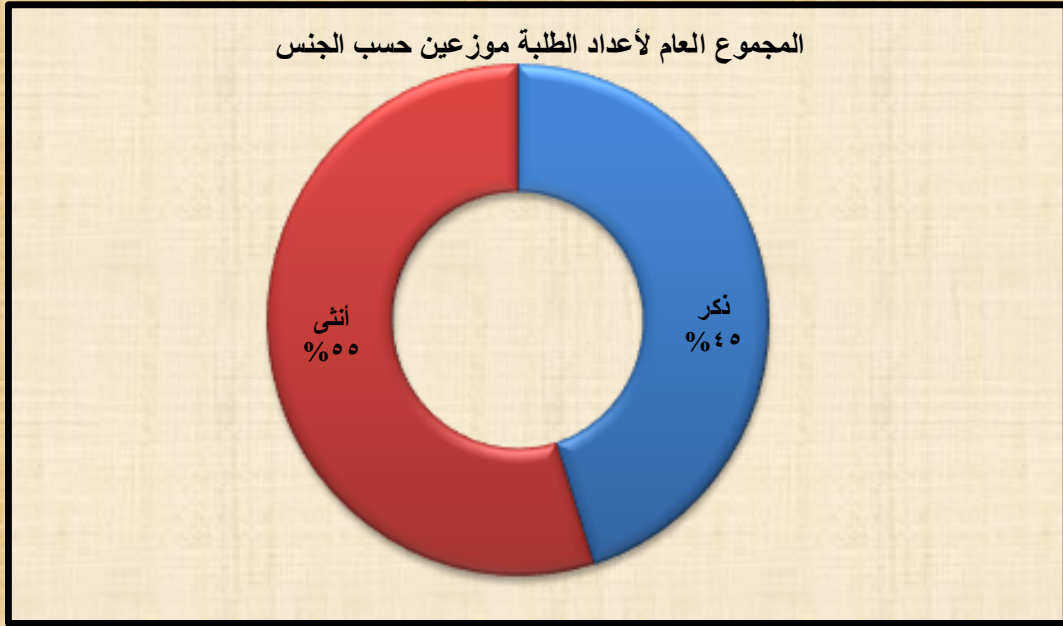
تطور أعداد طلبة البكالوريوس المقبولين في الجامعة من 1994 – 2013

المجموع	الجنس		السنة
	أنثى	ذكر	
275	107	168	1995/1994
943	476	467	1996/1995
735	424	311	1997/1996
684	410	274	1998/1997
828	529	299	1999/1998
1237	791	446	2000/1999
2483	1550	933	2001/2000
3452	2093	1359	2002/2001
3044	1753	1291	2003/2002
2952	1602	1350	2004/2003
2837	1631	1206	2005/2004
2816	1575	1241	2006/2005
2975	1768	1207	2007/2006
2224	1389	835	2008/2007
3342	1865	1477	2009/2008
3250	1764	1486	2010/2009
3464	1903	1561	2011/2010
3978	2166	1812	2012/2011
6271	3393	2878	2013/2012
47790	27189	20601	المجموع



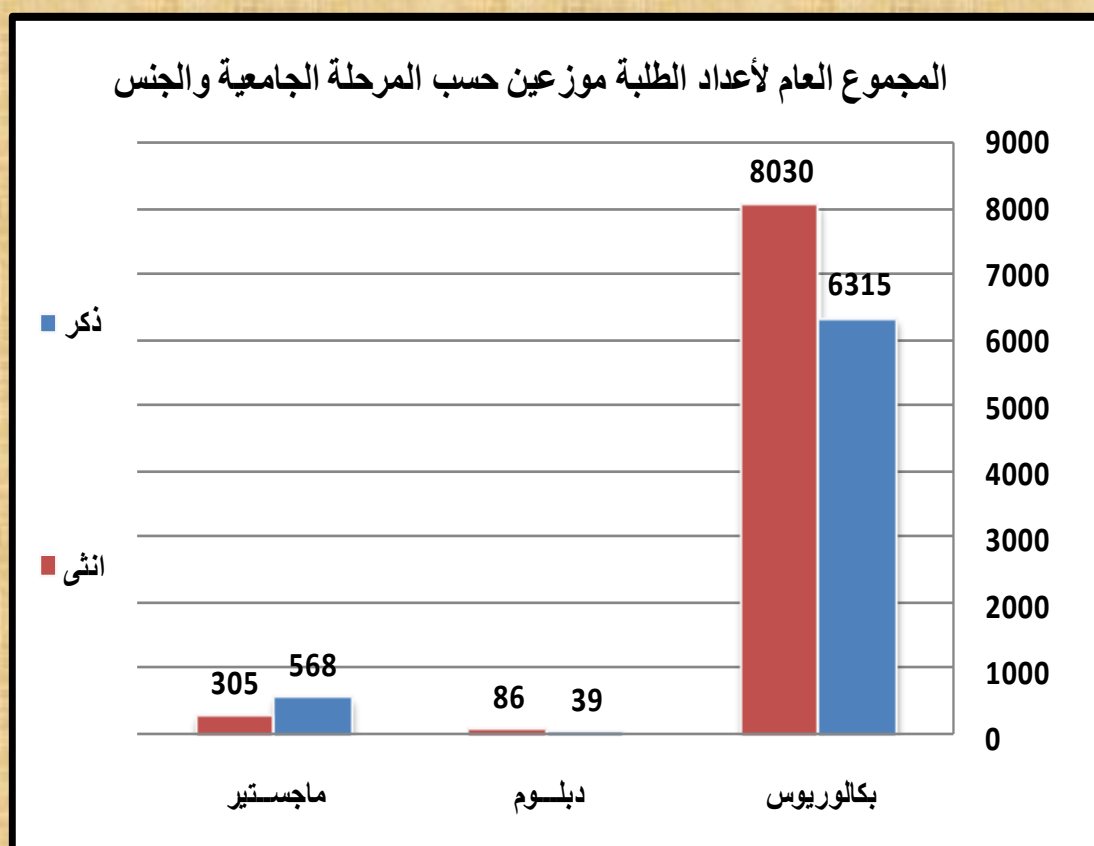
المجموع العام لأعداد الطلبة موزعين حسب الجنس

النسبة المئوية	العدد	الجنس
%45	6922	ذكر
%55	8421	أنثى
%100	15343	المجموع



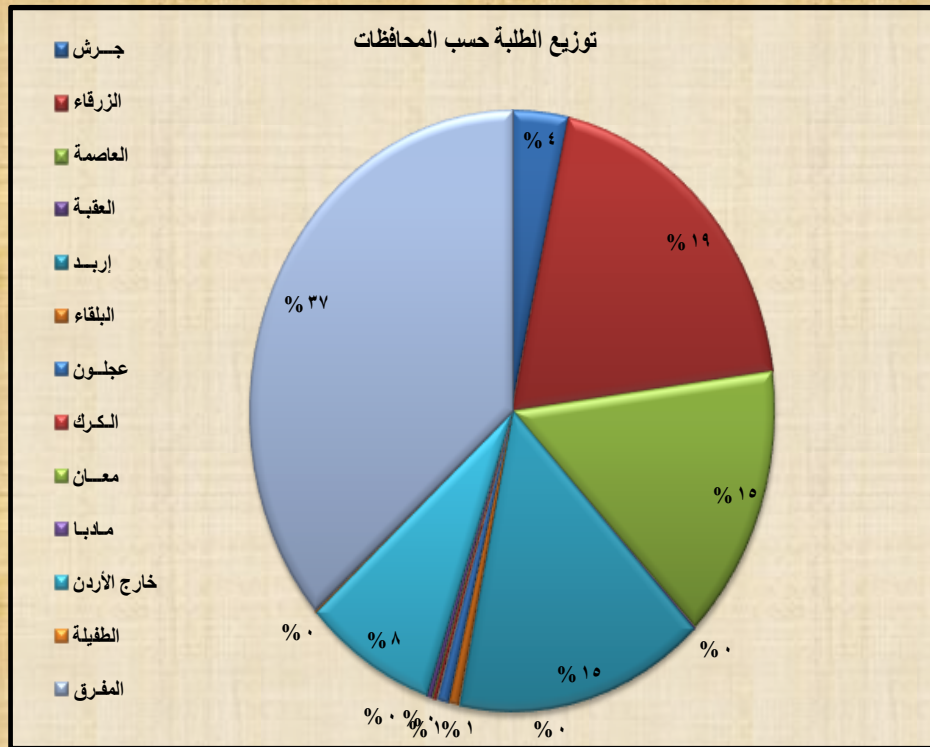
المجموع العام لأعداد الطلبة موزعين حسب المرحلة الجامعية والجنس

المجموع	الجنس		الدرجة
	أنثى	ذكر	
14345	8030	6315	بكالوريوس
125	86	39	دبلوم
873	305	568	ماجستير
15343	8421	6922	المجموع



توزيع الطلبة حسب المحافظات

عدد الطلبة	المحافظة
550	جرش
3120	الزرقاء
2780	العاصمة
29	العقبة
2670	إربد
97	البلقاء
110	عجلون
38	الكرك
20	معان
52	مادبا
6124	المفرق
20	الطفيلة
1245	خارج الأردن
16855	المجموع



الموفدون والمرشحون للإيفاد للحصول على درجة الدكتوراه موزعين
حسب الكليات للعام الجامعي 2012/2011

مرشح للإيفاد	موفد	الكلية	ت
-	4	كلية الآداب والعلوم الإنسانية	1
2	7	كلية الأميرة سلمى بنت عبد الله للتمريض	2
-	5	كلية الهندسة	3
-	10	كلية الأمير الحسين بن عبد الله لتكنولوجيا المعلومات	4
-	9	كلية إدارة المال والأعمال	5
-	2	كلية القانون	6
-	2	معهد علوم الأرض والبيئة	7
-	3	كلية الشريعة	8
-	10	كلية العلوم	9
2	52	المجموع الكلي	
54			

توزيع القاعات والمختبرات الحاسوبية حسب الكليات والمباني

عدد الحواسيب	عدد المختبرات	عدد القاعات الصفية	المكان
79	4	10	كلية إدارة المال والأعمال
38	1	8	كلية الآداب والعلوم الإنسانية
312	14	7	كلية الأمير الحسين بن عبد الله لتكنولوجيا المعلومات
30	1	20	كلية الشريعة
64	3	15	كلية العلوم
168	6	-	كلية العلوم التربوية
-	-	4	كلية القانون
68	3	6	كلية الهندسة
45	2	2	كلية الأميرة سلمى بنت عبد الله للتمريض
110	2	4	مبنى الإمام مسلم
128	2	-	مبنى عكاظ
-	-	20	مجمع بني هاشم
-	-	29	مجمع قریش
40	2	-	مركز الاستشارات وخدمة المجتمع
10	1	-	مركز الحاسوب
300	10	-	مركز اللغات
20	1	-	مركز تطوير أعضاء هيئة التدريس
40	1	1	معهد الفلك وعلوم الفضاء
18	1	1	معهد بيت الحكمة
2	2	2	معهد علوم الأرض والبيئة
16	1	-	المكتبة الهاشمية
1488	57	129	المجموع

توزيع أجهزة الحاسوب وملحقاتها في الجامعة باستثناء المختبرات

طابعة حاسوبية			نقال	شخصي	الكلية
سطرية	نقطية/نفثية	ليزرية			
-	-	3	-	4	دائرة الأمن الجامعي والسلامة العامة
-	-	8	2	25	دائرة الخدمات العامة
-	-	2	-	8	دائرة الرقابة والتدقيق الداخلي
-	-	3	-	15	دائرة الزراعة والمياه والري
-	-	1	1	4	دائرة الشؤون القانونية
-	3	4	1	18	دائرة الصيانة
-	1	3	1	6	دائرة العطاءات
3	2	10	-	51	دائرة القبول والتسجيل
2	2	21	1	37	دائرة اللوازم والمشتريات
2	14	36	1	47	الدائرة المالية
-	-	5	-	11	دائرة شؤون العاملين
-	-	2	-	11	دائرة ضمان الجودة والتخطيط
-	-	13	2	67	الرئاسة
-	-	-	-	16	روضة الإبرار
-	-	5	1	17	عمادة البحث العلمي + مجلة المنارة
-	-	3	1	7	عمادة الدراسات العليا
-	-	19	1	42	عمادة شؤون الطلبة
-	-	10	4	33	كلية إدارة المال والأعمال
-	-	11	3	28	كلية الآداب والعلوم الإنسانية
-	-	15	27	35	كلية الأمير الحسين بن عبد الله لتكنولوجيا المعلومات
-	-	7	2	61	كلية الأميرة سلمى بنت عبد الله للتمريض
-	-	8	4	50	كلية الشريعة
-	-	27	7	91	كلية العلوم
-	-	12	6	77	كلية العلوم التربوية
-	-	8	2	38	كلية الهندسة
-	-	1	1	5	متحف سمرقند
-	-	2	-	3	مجلة البيان
-	-	5	1	12	مرافق ملحقة مع الجامعة
-	-	3	1	5	مركز أحياء التراث
-	-	1	-	3	مركز الإبداع والتميز
-	-	4	1	10	مركز الاستشارات والخدمات الفنية
-	-	2	-	3	المركز الإسلامي الثقافي

2	2	8	14	48	مركز الحاسوب
-	-	4	1	45	مركز اللغات
-	-	1	1	3	مركز بحوث الطاقة
-	-	5	-	7	مركز بحوث المياه والبيئة والمناطق الجافة
-	-	3	1	5	مركز تطوير أداء أعضاء هيئة التدريس
-	-	3	-	4	مركز دراسات العالم الإسلامي
-	-	-	-	1	مسجد بلال بن رباح
-	-	2	-	3	المطبعة الهاشمية
-	-	1	-	5	المعهد العالي للدراسات الإسلامية
-	-	3	-	8	معهد الفلك وعلوم الفضاء
-	-	2	-	9	معهد بيت الحكمة
-	-	3	8	45	معهد علوم الأرض والبيئة
-	-	2	2	3	مكتب الارتباط
-	-	2	1	5	مكتب الإنشاءات الهندسية
-	-	1	-	5	مكتب ديوان المحاسبة
-	-	9	-	64	المكتبة الهاشمية
-	-	-	-	5	وحدة الدراسات العمانية
9	24	303	99	1105	المجموع

موجودات المكتبة الهاشمية من الكتب والدوريات

نوع الكتب	الكمية
الكتب العربية	121956
الكتب الإنجليزية	36019
المراجع العربية	17652
المراجع الإنجليزية	3956
الرسائل العربية	3500
الرسائل الإنجليزية	21
المجموعات الخاصة العربية	2719
المجموعات الخاصة الإنجليزية	2327
الدوريات العربية والإنجليزية	30000
المواد السمعية والبصرية	850
الكتب الإلكترونية	42000
المجموع	261000

الحرم الجامعي

مساحة الجامعة	7173,388 دونم
المساحة المقام عليها مباني الجامعة	541,912 دونم
النسبة المئوية للمساحة المستغلة (مباني)	7%
النسبة المئوية للمساحة الشاغرة (بدون مباني)	93%
عدد المباني التابعة للجامعة داخل الحرم الجامعي	113 مبنى
عدد القاعات التدريسية في مختلف مباني الجامعة	120
عدد المختبرات الحاسوبية في مختلف مباني الجامعة	60

الإنتاج الزراعي

عدد أشجار الزيتون في الجامعة	32000 شجرة
عدد الأشجار الحرجية في الجامعة	130000 شجرة
مبيع الزيتون عام 2011/2010	57,000
المساحة الإجمالية المزروعة أشجار (زيتون + حرجي)	2748 دونم