



جامعة آل البيت  
Al al-Bayt University

بعد دخولك الى بوابة التعليم الالكتروني، ستظهر لك المساقات التي تقوم بتدريسها على البوابة، بعد الدخول الى المساق الذي تريد انشاء اختبار غير مكتمل فيه لمجموعة من الطلبة قم بما يلي:

## اولاً:

إنشاء الاختبار

قم بإنشاء اختبار جديد بالطريقة المعتادة كما هو موضح في "دليل المدرس لإنشاء الاختبارات على بوابة التعليم الالكتروني" الموجود في مساق "دليل المدرسين لاستخدام Moodle".

## ثانياً:

قم بضبط وقت الامتحان عند انشاؤه من خلال التوقيتات في اعدادات الامتحان بتاريخ قديم بحيث تحدد وقت فتح الاختبار واغلاق الاختبار بتاريخ قديم.  
مثال:

تم انشاء هذا الاختبار بتاريخ 18 ايار ولكن تم ضبط فتح الاختبار واغلاقه في 17 ايار

### التوقيتات ▾

تمكين <input checked="" type="checkbox"/>	<input type="text" value="17"/>	<input type="text" value="May"/>	<input type="text" value="2021"/>	<input type="text" value="12"/>	<input type="text" value="00"/>	?	إفتح الاختبار
تمكين <input checked="" type="checkbox"/>	<input type="text" value="17"/>	<input type="text" value="May"/>	<input type="text" value="2021"/>	<input type="text" value="12"/>	<input type="text" value="00"/>		إغلاق الاختبار
تمكين <input checked="" type="checkbox"/>	<input type="text" value="ساعات"/>	<input type="text" value="1"/>				?	الوقت المحدد

وبهذا لن يستطيع اي طالب الدخول الى هذا الاختبار الذي قمت بانشاءه لانه بدأ وانتهى في وقت سابق.

## ثالثا:

قم بالدخول الى شاشة الاختبار والمسمى هنا 111 كما هو موضح في الصورة

111

المحاولات المسموح بها: 1

تم غلق هذا الاختبار في Monday, 17 May 2021, 12:00 PM

الحد الزمني: 1 ساعة

لم تتم إضافة أي أسئلة بعد

تحرير الاختبار

عودة إلى المقرر الدراسي

التنقل

الصفحة الرئيسية

لوحة التحكم

صفحات الموقع

المقررات الدراسية

معهد بيت الحكمة

دراسات مناطق-601713

المشاركون

الشارات

الكفاءات

العلامات

عام

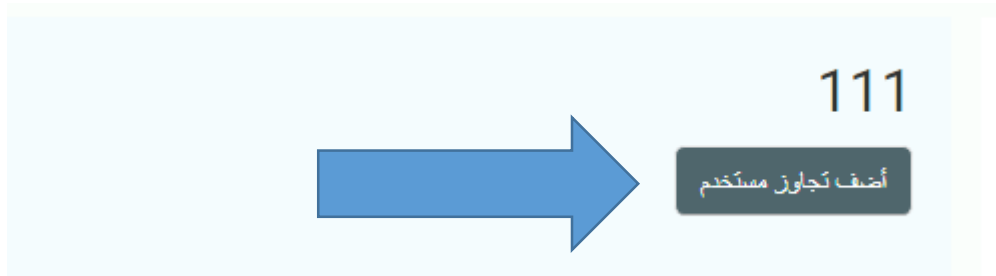
» NEXT ACTIVITY محاور ومحتوى مساق دراسات مناطق (601713) - ماجستير

PREVIOUS ACTIVITY دراسات مناطق - رابط المحاضرات التفاعلية «

قم بالضغط الى تجاوزات المستخدم من قائمة ادارة الاختبار التي تظهر لديك على يمين الشاشة كما هو موضح في الصورة.



قم بالضغط على تجاوز مستخدم للاختبار 111



قم باختيار الطالب الذي تريد السماح له بالتقدم للاختبار من خلال خانة بحث ثم حدد موعد فتح واغلاق الاختبار له ثم حفظ.

# 111

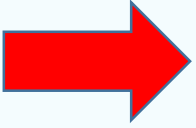
تجاوز ▾

تجاوز المستخدم

لا اختيار × ⓘ

بحث ▾

أنقر لإدخال نص ⓘ



يتطلب كلمة مرور ⓘ

إفتح الاختبار

إغلاق الاختبار

الوقت المحدد

المحاولات المسموح بها ⓘ

تمكين  17 May 2021 12 00

تمكين  17 May 2021 12 00

تمكين  ساعات 1 ⓘ

1 ⓘ

الرجوع إلى افتراضات الاختبار

إلغاء

إحفظ وأدخل تجاوزاً آخر

حفظ

كما هو موضح في الصورة حيث تم اختيار الطالب وتحديد وقت الامتحان بعد اسبوع

111

تجاوز ▾

لين يوسف عبد الحميد حامد

تجاوز المستخدم

أنقر لإدخال نص

يتطلب كلمة مرور

تمكين  25 May 2021 12 00

إفتح الاختبار

تمكين  25 May 2021 13 00

إغلاق الاختبار

تمكين  ساعات 1

الوقت المحدد

1

المحاولات المسموح بها

الرجوع إلى اقتراضك الاختبار




إلغاء

إحفظ وأدخل تجاوزاً آخر

حفظ

بعد الضغط على حفظ يتم اضافة التجاوز لهذا الطالب كما يلي

111

الإجراء	التجاوزات	مستخدم
  	Tuesday, 25 May 2021, 12:00 PM يفتح الاختبار	لين يوسف عبد الحميد حامد
	Tuesday, 25 May 2021, 1:00 PM سيغلق الاختبار	

أضف تجاوز مستخدم

قم بالضغط على اصف تجاوز مستخدم وتكرار العملية لاضافة بقية الطلاب .  
وبهذا لن يستطيع الا هؤلاء الطلاب تقديم الاختبار.

امنياتنا لكم بالتوفيق

مركز التعلم الإلكتروني  
جامعة ال البيت